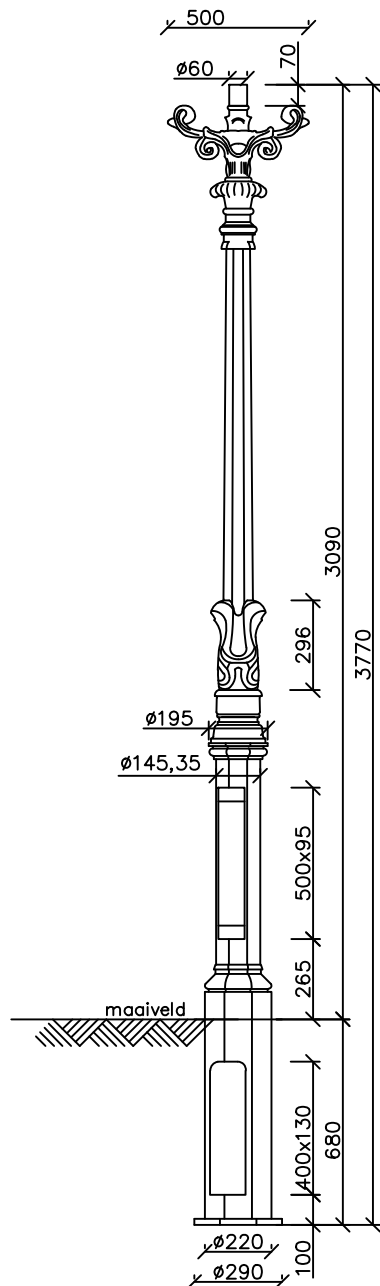
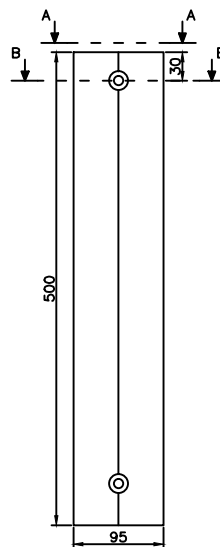


maatvoering in millimeters  
 gietijzeren lantaarnpaal voorzien van:  
 grondstuk, deur, rozet en laddersteun  
 specifieke kenmerken:

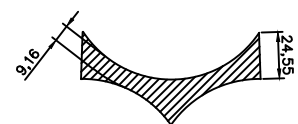
voorzien van c-profiel achter deur  
 voorzien van 2x glijrailmoer M6  
 voorzien van M8 aardpunt bij deur  
 materiaal : FGL 20  
 doorvoerkern: v.a. deur t/m arm.  $\varnothing 40$   
 wanddikte : rondom gelijk,  
 excentriciteit kern max. 2 mm  
 kabelgat : 400X130  
 deur opening: 500X95  
 armatuur drager :  $\varnothing 60$  cilindrisch 70 lang  
 grondplaat : 290X20  
 grondvleugel : geen  
 deursluiting : 2 X RVS bouten, driehoek  
 laddersteun : demontabel  
 rozet : demontabel  
 afwerking : vrij van bramen, gietnaden,  
 sleufgaten, snijvlakken en gietgallen.  
 rechtheid : max. 10 mm afwijking over L.tot.  
 gewicht : 163 kg  
 conservering  
 eindkleur : RAL 6012  
 basislaag : schooperen volgens ISO 2063  
 basislaag :  $\geq 80 \mu\text{m}$  zink  
 grondlaag : poedercoat volgens EN 13438  
 grondlaag :  $\geq 60 \mu\text{m}$  droge laagdikte  
 afwerklaag : poedercoat volgens EN 13438  
 afwerklaag :  $\geq 60 \mu\text{m}$  droge laagdikte  
 duurzaamh. :  $\geq 15$  jaar volgens ISO 12944-1  
 corrosiekl. :  $\geq C4$  hoog



Detail mastdeur  
 vooraanzicht



doorsnede A-A



doorsnede B-B

